

Procedimiento para actualizar información en el portal interno de transparencia de CICESE

El portal de transparencia de CICESE proporciona información de la actividad financiera y contable de CICESE. Este portal es de carácter interno y es coordinado por el Sr. Julio Cesar Escobedo Talamantes, del departamento de obra y mantenimiento de inmuebles. La responsabilidad sobre la coordinación del portal y la información que ahí se expone no está claramente definida, aunque si se establece que es una tarea administrativa, por lo que es factible que en el futuro la coordinación y/o administración de este portal pueda ser responsabilidad de otra persona y otro departamento.

El departamento de informática colabora con esta actividad al colocar en el portal los documentos que el Sr. Escobedo le transmite con este fin. Esta labor puede ser realizada por cualquier persona en el departamento ya que no requiere de conocimiento especializado. A la fecha de este documento, el encargado de colocar dicha información en el portal es el Sr. Victor Manuel Torres Aguirre.

Requisitos

- Documentación requerida para el portal (actualmente proporcionada por el Sr. Escobedo).
- Acceso a la red y al servidor abaco.
- Derechos de escritura sobre el directorio /web/docswww/transparencia/docs
- Conocimiento de HTML, FTP, editor de texto y manejo del sistema operativo.

Procedimiento

El Sr. Escobedo proporciona los archivos que se han de actualizar indicando en que rubro se ha de colocar cada uno de ellos. El nombre de cada documento es claramente descriptivo, sin embargo, para fines de colocar lo en el portal de transparencias y facilitar su acceso en el sistema de archivos, el nombre es modificado convirtiendo todos sus caracteres a minúsculas y sustituyendo los espacios por subguiones (_).

Una vez convertidos, los documentos son colocados en el servidor abaco en el directorio /web/docswww/transparencia/docs vía FTP en modo binario. Este directorio contiene los documentos en formato PDF, mismo formato con el que se recibieron, y los archivos HTML del portal.

En el directorio antes mencionado se encuentran varios subdirectorios, de los cuales *rendicion_ctas_2006*, *imágenes* y *antes* son directorios que conservan versiones anteriores del portal. El directorio *images* conserva las imágenes del portal actual y la raíz del portal es el directorio arriba mencionado, lugar donde se encuentran los archivos HTML y los documentos PDF que maneja el portal.

Para colocar los enlaces en la página del portal a los nuevos documentos, se descarga en modo ASCII el archivo correspondiente, según las indicaciones del Sr. Escobedo. La página principal del portal es una página HTML que contiene un marco interno (un IFrame). El acceso a cada uno de los puntos manejados en el portal a través de su página principal se realiza a través del marco interno, el cual despliega el archivo HTML correspondiente al punto a tratar. Obsérvese la figura 1, la cual muestra el portal en cuestión.

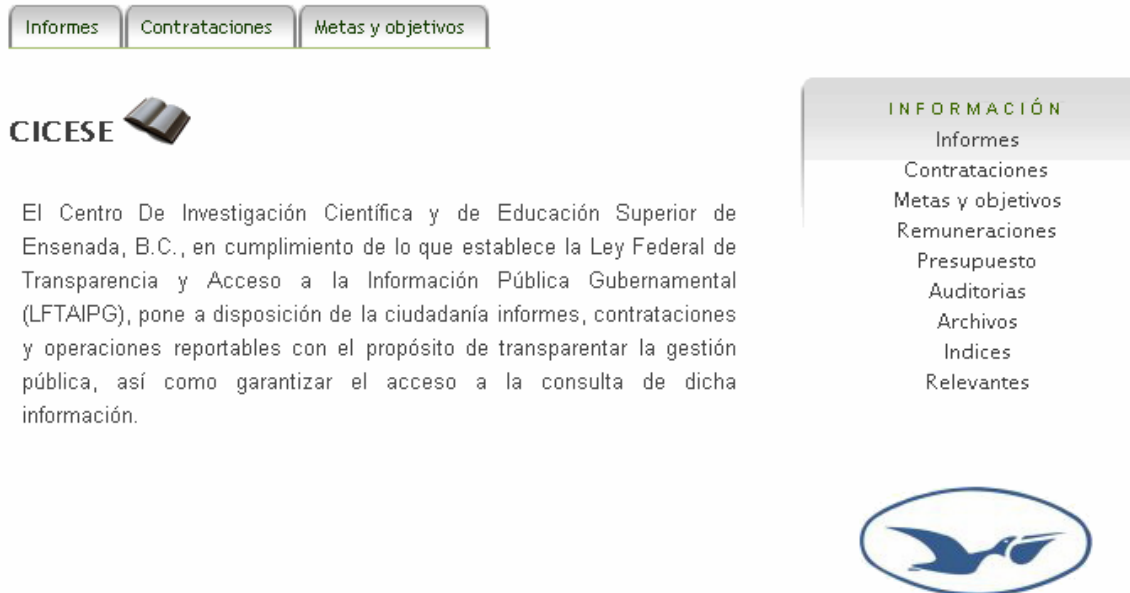



Figura 1. Página principal del portal de transparencia de CICESE. Se accede al portal de transparencia a través de la liga denominada *INFORMES, OPERACIONES REPORTABLES Y CONTRATOS* localizada en la sección *Ligas de interés* de la página principal de CICESE (www.cicese.mx)

Los puntos de acceso hacia fuera del portal están contenidos en la banda negra superior. Estos puntos de acceso no son importantes para este procedimiento.

Los puntos de acceso hacia documentos contenidos en el portal se encuentran en la parte superior de la descripción inicial, y están compuestos por las tres pestañas de acceso a los puntos más importantes del sitio. Además, la región izquierda contiene la totalidad de puntos de acceso al sitio, incluyendo los de las pestañas

Cada punto de acceso proporciona una serie de documentos referentes a la descripción de dicho punto, por ejemplo Metas y objetivos proporciona acceso a una serie de documentos que informan sobre las metas avances y objetivos del CICESE. Estos documentos son accesibles a través de una pagina HTML que se despliega en el marco interno (vease figura 2), el cual esta ubicado en la región central-izquierda de la pagina y es invisible. Si la página HTML que corresponde con el punto de acceso solicitado es de mayor tamaño que el marco interno, se presenta una barra de recorrido que permite ver la totalidad de la página mediante un “enrrollamiento” hacia arriba o hacia abajo. La página principal no requiere ser modificada cada vez que se ingrese nuevos documentos al sitio.

Informes Contrataciones Metas y objetivos

CICESE 

Metas y objetivos

2007

- a. [Avance de metas presupuestarias del 1 de Enero al 30 de septiembre de 2007 PDF](#)
- b. [Avance de metas presupuestarias segundo trimestre 2007 PDF](#)
- c. [Avance del plan de trabajo del 1 de Enero al 30 de septiembre de 2007 PDF](#)
- d. [Avance del plan de trabajo segundo trimestre 2007 PDF](#)
- e. [Presupuesto asignado y su ejecucion al segundo trimestre 2007 PDF](#)

2006

- a. [Seguimiento de las metas tercer trimestre 2006 PDF](#)
- b. [Presupuesto asignado y su ejecucion tercer trimestre 2006 PDF](#)

INFORMACIÓN

- Informes
- Contrataciones
- Metas y objetivos
- Remuneraciones
- Presupuesto
- Auditorias
- Archivos
- Indices
- Relevantes




Figura 2. Portal de transparencia. El marco en rojo indica la región en la cual se halla alojado el marco interno donde se despliegan las páginas HTML seleccionadas desde los puntos de acceso.

Para ingresar nuevos documentos al sitio, se descarga hacia la computadora local la página HTML correspondiente. En el caso del ejemplo anterior, el de Metas y objetivos, se descarga la página metas.html y se edita. Puede editarse mediante el block de notas proporcionado por Windows o usando cualquier otro editor que conserve el formato de texto plano de la página HTML. El nuevo documento se enlaza a través de un vínculo que se coloca en la página. La relación de páginas HTML y de puntos de acceso se da en la tabla I.

Una vez editado la página html, e incluido el enlace hacia el documento agregado al sitio, se procede a cargar la página al sitio del portal, de nuevo en formato ASCII. Hecha esta última operación, se procede a comprobar que el documento es accesible a través del web. Para ello se ejecuta un navegador (firefox, ie u otro) y se accede a la página (url) <http://transparencia.cicese.mx/> donde se verifica que los puntos de acceso contengan a los nuevos documentos.

Tabla I.- Relación de puntos de acceso al portal interno de transparencia y páginas HTML del portal

Punto de acceso	Página HTML	Descripción
Informes	informes.html	Informes sobre el programa operativo de transparencia y el combate a la corrupción.
Contrataciones	contrataciones.html	Operaciones reportables, contrataciones y ordenes de trabajo.
Metas y objetivos	metas.html	Avance y seguimiento de metas y objetivos presupuestarios.
Remuneraciones	remuneraciones.html	Remuneraciones y honorarios asimilables.
Presupuesto	presupuesto.html	Presupuesto asignado y su ejecución.
Auditorias	auditorias.html	Resultados de auditoria.
Archivos	archivos.html	Consulta y control de archivos.
Índices	indices.html	Información reservada
Relevantes	otros.html	Fideicomisos

Corrección de errores

En caso de error de acceso se debe verificar que el documento, normalmente un PDF, este en el portal en el directorio indicado anteriormente. Si no lo esta, se debe “cargar” este documento al sitio. Si la falla de acceso continua, se debe verificar que el enlace en la página html correspondiente al punto de acceso deseado exista y que el vinculo sea el correcto.